

Procédure d'inscription

Cette procédure d'inscription s'effectue en 2 temps :

- S'inscrire en ligne avec un paiement en ligne ;
- Envoyer les pièces justificatives au service des inscriptions du CNAM INTEC.

S'inscrire en ligne

- Connectez-vous au site <https://intec.cnam.fr> et cliquez sur l'onglet « S'inscrire et candidater » puis sur le lien « Modalités d'inscription et de candidature »
- Cliquez ensuite sur le lien « [Vous réglez vous-même votre inscription](#) » sous le titre « Inscription individuelle »
- Vous accédez alors à la page d'inscription individuelle : cliquez sur le lien « [en ligne](#) » dans la colonne « Modalités ».
- Vous êtes alors dirigé vers le site d'inscription en ligne du Cnam :

le **cnam**
Inscription en ligne

Conservatoire national des arts et métiers

"Éclairer l'ignorance
qui ne connaît pas et la pauvreté
qui n'a pas le moyen de connaître."
Abbé Henri Grégoire

J'ai mon identifiant de connexion
Je suis déjà élève au Cnam...

Identifiant *

Mot de passe *

J'ai perdu [mon mot de passe](#) ou [mon identifiant](#).
Je désire [changer mon mot de passe](#).

* Ces champs sont obligatoires

Je n'ai pas d'identifiant de connexion
Je désire créer mon identifiant pour m'inscrire au Cnam...

Civilité * M. Mme Mlle

Nom de naissance *

Prénom *

Date de naissance *

Courriel *

Confirmez votre courriel *

Recopiez le texte ci-dessus *

* Ces champs sont obligatoires

Site optimisé à partir des versions suivantes: Firefox(27), Internet Explorer(11), Chrome (38)
En conformité avec la loi dite RGPD vous disposez d'un droit d'accès à vos données personnelles. Pour plus d'information merci de consulter le site info-rgpd.cnam.fr

1. Vous avez déjà été inscrit au CNAM :

Vous remplissez le cadre « J'ai mon identifiant de connexion » (cadre à gauche de l'écran) en saisissant votre identifiant et votre mot de passe puis vous cliquez sur le bouton « *Me connecter* ».

Cet identifiant (login sicol) vous a été envoyé par mail lors de votre inscription au Cnam. Ce sont les codes de connexion au portail élèves du Cnam (<https://portaleleve.cnam.fr/>).

Le login Sicol

Votre login sicol est une chaîne de caractères constituée des 6 premières lettres de votre nom (sinon votre nom complet) suivies du caractère "_" puis de la

première lettre de votre prénom. Cette règle peut être en défaut en cas d'homonymie.

Si vous avez oublié votre identifiant ou votre mot de passe, cliquez sur le lien « Mon identifiant » ou « Mon mot de passe ».

2. Vous n'avez jamais été inscrit au CNAM :
Vous remplissez le cadre « Je n'ai pas d'identifiant de connexion » (cadre à droite de l'écran) puis vous cliquez sur le bouton « *Créer mon identifiant* ».

1. Cliquez sur le bouton « *Créer un nouveau dossier* » :



MES DOSSIERS D'INSCRIPTION

[Créer un nouveau dossier](#) *Les inscriptions en ligne ne sont pas ouvertes.*

MON DOSSIER EN COURS

Vous n'avez aucun dossier d'inscription en cours.

MES AUTRES DOSSIERS

Vous n'avez aucun autre dossier d'inscription.

2. Choix de l'entité : cliquez sur l'option « *Intec* » puis sur le bouton « *Etape suivante* ».
3. Choix des cours : saisissez le code de l'UE à laquelle vous voulez vous inscrire à l'examen final du DGC Intec 2020 (session d'août/septembre 2020) ET à laquelle vous êtes inscrit au DCG Etat 2020 puis cliquez sur le bouton « *Afficher les résultats* ».

Tableau de correspondance entre les codes de l'Etat et les codes de l'Intec :

Code UE Etat	Code UE INTEC	Code UE Etat	Code UE Intec
1 – Fondamentaux du droit	TEC111	7 - Management	TEC117
2 – Droit des sociétés et des groupements d'affaires	TEC112	8 – Systèmes d'information de gestion	TEC118
3 – Droit social	TEC113	9 – Comptabilité	TEC119
4 – Droit fiscal	TEC114	10 – Comptabilité approfondie	TEC120
5 – Economie contemporaine	TEC115	11 – Contrôle de gestion	TEC121
6 – Finance d'entreprise	TEC116	12 – Anglais des affaires	TEC122

4. Cliquez sur le bouton « *Ajouter* ».

MES DOSSIERS

Certains UE ne sont pas proposées à l'inscription en ligne (UE soumises à validation pédagogique, ...). Pour vous y inscrire, veuillez contacter le [service de la scolarité de l'entité](#).

1 Choix de l'entité 2 Choix des cours 3 Données complémentaires 4 Validation CGV & paiement

Rechercher une UE

Code de l'UE * Fondamentaux du droit
 Exemple : TEC111, EAR003, ...
 * Champ obligatoire

[Afficher les résultats](#)

Résultat de la recherche

UE	Description	Période	Lieu	Modalité	Prix indiv.	Prix empl.	Places dispo**	Horaires	Action
TEC111	UE111 Ins examen session aout-sept 2020	Année universitaire	Cnam Intec-Paris jeûneurs	Examen	24,00	0,00	490		Visualiser Ajouter

** La réservation de votre place ne sera effective qu'après avoir validé votre dossier

5. L'UE s'affiche alors dans le contenu de votre dossier en cours :

MES DOSSIERS

Certains UE ne sont pas proposées à l'inscription en ligne (UE soumises à validation pédagogique, ...). Pour vous y inscrire, veuillez contacter le [service de la scolarité de l'entité](#).

1 Choix de l'entité 2 Choix des cours 3 Données complémentaires 4 Validation CGV & paiement

Rechercher une UE

Code de l'UE *

Exemple : TEC111, EAR003, ...
 * Champ obligatoire

[Afficher les résultats](#)

Contenu du dossier en cours

UE	Description	Période	Lieu	Modalité	Prix indiv.	Prix empl.	Places dispo**	Horaires	Action
TEC111	UE111 Ins examen session aout-sept 2020	Année universitaire	Cnam Intec-Paris jeûneurs	Examen	24,00	0,00	490		Visualiser Supprimer

Pour ajouter des UE à votre dossier, utilisez le moteur de recherche. Recherchez l'UE à laquelle vous souhaitez vous inscrire et cliquez sur le bouton « ajouter » correspondant.

6. Renouveler cette opération pour toutes les UE auxquelles vous voulez vous inscrire en vous repositionnant sur le champ « Code de l'UE ». Les UE s'ajoutent au contenu de votre dossier au fur et à mesure que vous ajoutez des UE.

MES DOSSIERS

Certains UE ne sont pas proposées à l'inscription en ligne (UE soumises à validation pédagogique, ...). Pour vous y inscrire, veuillez contacter le [service de la scolarité de l'entité](#).

1 Choix de l'entité 2 Choix des cours 3 Données complémentaires 4 Validation CGV & paiement

Rechercher une UE

Code de l'UE *

Exemple : TEC111, EAR003, ...
 * Champ obligatoire

[Afficher les résultats](#)

Contenu du dossier en cours

Dossier

UE	Description	Période	Lieu	Modalité	Prix indiv.	Prix empl.	Places dispo**	Horaires	Action
TEC111	UE111 Ins examen session aout-sept 2020	Année universitaire	Cnam Intec-Paris jeûneurs	Examen	24,00	0,00	490		Visualiser Supprimer
TEC112	UE112 Ins examen session aout-sept 2020	Année universitaire	Cnam Intec-Paris jeûneurs	Examen	24,00	0,00	495		Visualiser Supprimer

Pour ajouter des UE à votre dossier, utilisez le moteur de recherche. Recherchez l'UE à laquelle vous souhaitez vous inscrire et cliquez sur le bouton « ajouter » correspondant.

** La réservation de votre place ne sera effective qu'après avoir validé votre dossier

[ETAPE PRECEDENTE](#) [ETAPE SUIVANTE](#)


7. Lorsque vous avez terminé la saisie de la totalité des UE auxquelles vous voulez vous inscrire, cliquez sur le bouton « Etape suivante »

8. Validez la création de votre dossier en cliquant sur le bouton « Valider » :

Confirmation de création du dossier

Les UE que vous avez dans votre dossier seront **définitivement sélectionnées**. Si vous décidez de passer à l'étape suivante vous ne pourrez plus modifier le contenu de votre dossier. Vous disposerez d'un **délaï de 7 jours** pour finaliser le processus d'inscription (clôture, règlement et envoi des pièces justificatives indiquées dans "conditions pédagogiques").

9. Saisissez les informations complémentaires qui vous concernent (état civil, adresse, coordonnées téléphoniques...) puis cliquez sur le bouton « Page suivante »
10. Remplissez la page appelée « Mes années d'étude » en indiquant les informations suivantes dans la partie à gauche de l'écran :

 **Mes données d'étude**

Diplôme visé au CNAM

A titre informatif vous pouvez préciser le diplôme que vous souhaitez obtenir au CNAM.

Je ne prépare pas de diplôme ou je ne sais pas encore

Je vise un diplôme du CNAM

Type de diplôme *

Diplôme *

* Ces champs sont obligatoires

Puis, complétez les informations du cadre situé à droite de l'écran, puis cliquez sur le bouton « Page suivante ».

11. Complétez la page appelée « Mes données personnelles actuelles » puis cliquez sur le bouton « Page suivante ».
12. Remplissez la page : Choix de la prise en charge et du statut d'inscription puis cliquez sur le bouton « Page suivante »

Dans la partie « Prise en charge », cliquez sur le bouton « Paiement individuel ».

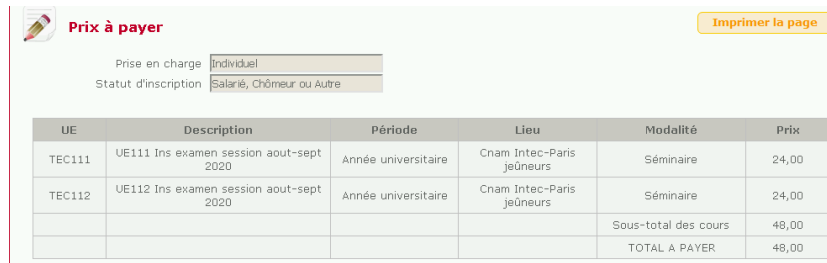
Prise en charge *

Paiement individuel (vous réglez vous-même votre inscription)

Votre employeur ou un organisme agréé prend en charge votre inscription

Puis, sélectionnez le statut correspondant à votre situation (salarié, étudiant, etc.).

13. Sur la page « Prix à payer » s’affiche le récapitulatif des UE souscrites avec les tarifs et le montant total à payer. Vérifiez l’exactitude des informations qui s’affichent puis appuyez sur le bouton « Page suivante ».



Prix à payer Imprimer la page


Prise en charge: individuel
Statut d'inscription: Salarié, Chômeur ou Autre

UE	Description	Période	Lieu	Modalité	Prix
TEC111	UE111 Ins examen session aout-sept 2020	Année universitaire	Cnam Intec-Paris jeûneurs	Séminaire	24,00
TEC112	UE112 Ins examen session aout-sept 2020	Année universitaire	Cnam Intec-Paris jeûneurs	Séminaire	24,00
				Sous-total des cours	48,00
				TOTAL A PAYER	48,00

14. Sur la page des « Conditions générales de vente » :

- Cochez la case attestant que vous avez pris connaissance des conditions administratives et pédagogiques d’inscription, et que vous les acceptez (sous le document des CGV).
- Puis cliquez sur le bouton « Je clôture mon dossier »

15. Confirmez la clôture de votre dossier :

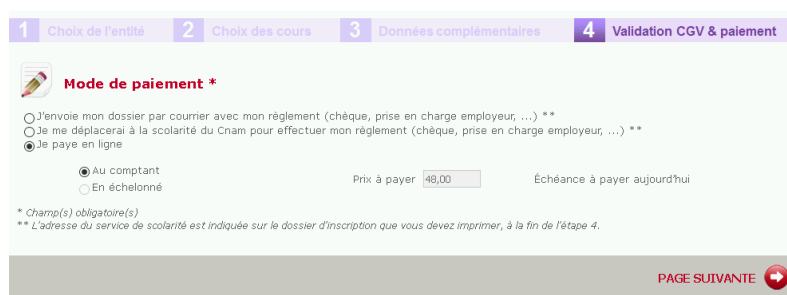


Clôture du dossier

⚠ Une fois clôturé, votre dossier d'inscription ne sera plus modifiable.

Vous pourrez encore le supprimer avant son acceptation (réception puis contrôle du dossier) par le service de la scolarité.
Tant que votre dossier n'est pas confirmé (prise en compte du titre de paiement), vous ne pouvez pas créer de nouveau dossier d'inscription.

16. Sur la page du « Mode de paiement » : cliquez sur l’option « Je paye en ligne » puis sur l’option « Au comptant » et enfin, cliquez sur le bouton « Page suivante » :



1 Choix de l'entité 2 Choix des cours 3 Données complémentaires 4 Validation CGV & paiement

Mode de paiement *

J'envoie mon dossier par courrier avec mon règlement (chèque, prise en charge employeur, ...) **
 Je me déplacerai à la scolarité du Cnam pour effectuer mon règlement (chèque, prise en charge employeur, ...) **
 Je paye en ligne

Au comptant En échelonné Prix à payer: 48,00 Échéance à payer aujourd'hui

* Champ(s) obligatoire(s)
** L'adresse du service de scolarité est indiquée sur le dossier d'inscription que vous devez imprimer, à la fin de l'étape 4.

PAGE SUIVANTE

17. Vous êtes alors dirigé vers le système de paiement Paybox : suivez les consignes en ligne et validez le paiement.

Envoyer les pièces justificatives

- Téléchargez le dossier d'inscription web sur l'application d'inscription en ligne (format pdf) si vous ne l'avez pas fait pendant l'inscription en ligne :
 - Connectez-vous à l'application d'inscription en ligne du Cnam, identifiez-vous et cliquez sur le bouton « Consulter ce dossier ». Vous êtes alors dirigé vers une page nommée « Suivi de dossier » : cliquez alors sur le bouton « Consultez les documents contractuels »

UE	Description	Période	Lieu	Modalité	Prix
TEC111	UE111 Ins examen session aout-sept 2020	Année universitaire	Cnam Intec-Paris jeûneurs	Séminaire	24,00
TEC112	UE112 Ins examen session aout-sept 2020	Année universitaire	Cnam Intec-Paris jeûneurs	Séminaire	24,00
				Sous-total des cours	48,00
				TOTAL A PAYER	48,00

- Sur l'écran « Documents contractuels de votre formation » :
Ne téléchargez pas le contrat de formation, cliquez sur le bouton « Page suivante » pour accéder à votre dossier d'inscription web.

Dossier d'inscription Télécharger ce document

Merci d'imprimer, et de signer ce dossier, puis de l'envoyer à l'adresse indiquée en entête, accompagné de votre règlement (si vous n'avez pas réglé en ligne).

Si le document PDF ci-dessous n'est pas visible, cliquez sur le bouton **Télécharger ce document** ci-contre pour le récupérer localement sur votre ordinateur.

Cliquez sur le bouton « Télécharger ce document » et enregistrez le dossier d'inscription web sur votre ordinateur :

Dossier d'inscription WEB 2019-20

Adresser ce dossier d'inscription à
INTEC 40 Rue des Jeûneurs 75002 Paris

- Envoyez ensuite **les pièces suivantes au format pdf** à l'adresse mail : int_dossiers.cb@lecnam.net :
 1. Le dossier d'inscription WEB 2019-2020 qui liste les UE auxquelles vous êtes inscrit aux examens du DGC INTEC – session 2020 ;
 2. Une copie de la confirmation d'inscription aux épreuves **du DCG de l'Etat– session 2020** sur laquelle la mention « INSCRIT.E » devra figurer au regard des UE auxquelles vous vous inscrivez aux examens du DGC INTEC 2020 ;
 3. Une copie d'une pièce officielle d'identité.

